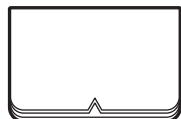
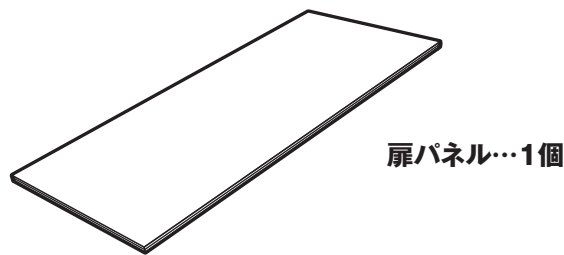
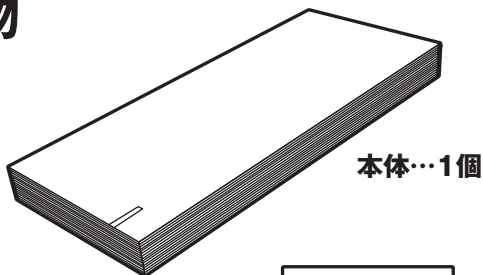


# 組み立て説明書

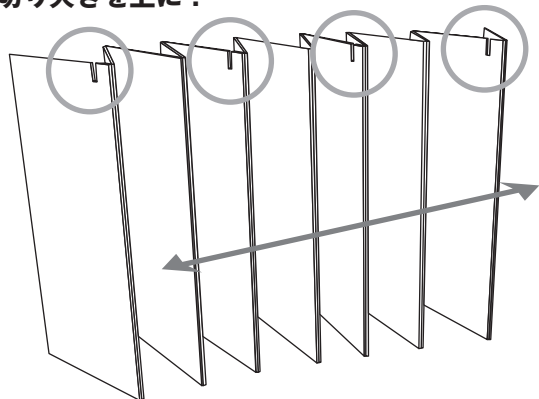
組み立て時間  
180秒

## 内容物

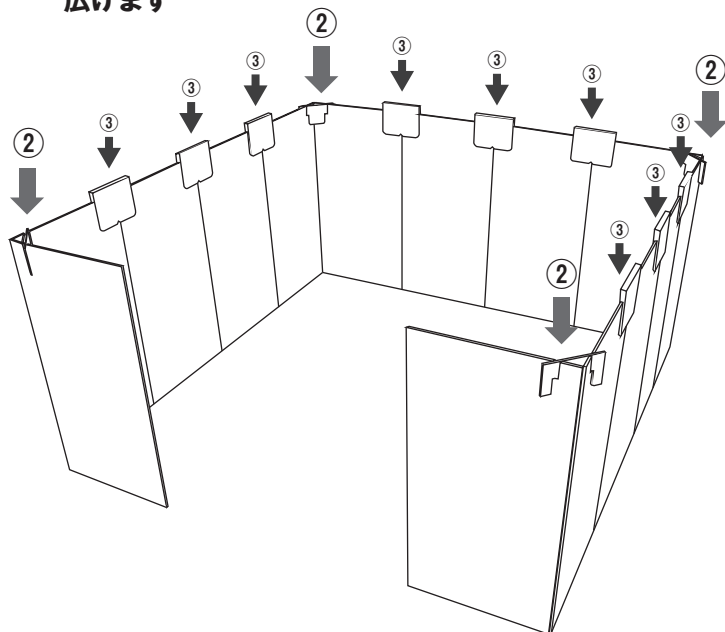


## 組み立て方

切り欠きを上に!



四角くなるように  
広げます

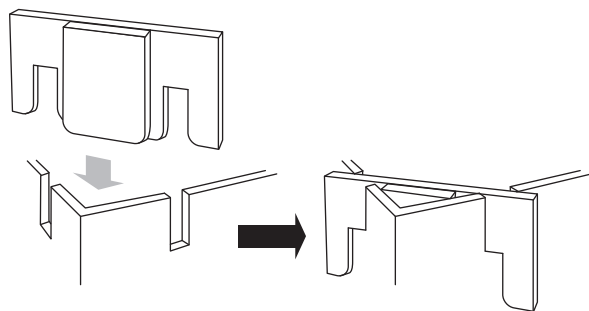


### ① 本体の蛇腹を広げる

切り欠きのある方を上にします。

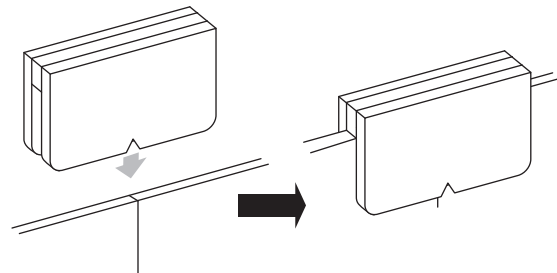
### ② ジグを四隅に差し込む

二枚重ねになっている方を外側に向けます。



### ③ ホルダーを継ぎ目に 差し込む

つなぎ目に凹印が来るように  
まっすぐさし込みます。



### ④ できあがり

※扉部分は必要に応じて設置できます